


# Klettmappe ZR 5


Ziffer - Zahlwort - Fingerbild - Würfelbild

Klettmappe

Zahlenraum 5



Ziffer - Zahlwort - Fingerbild - Würfelbild



eins



# Lehrerkommentar:

**Zielgruppe:** Vorschule, Grundschule, Förderschule

## Vorbereitung:

1. Die Seiten ausdrucken, laminieren und eine Klettmappe (z.B. mit Ringbindung) daraus gestalten.
2. Die Bildkarten ausschneiden und sowohl die Bildkarten als auch die Klettmappe mit zusammen passenden Klettpunkten versehen.
3. Die Kreise mit Anybook Reader Punkten bekleben und mit den passenden Zahlworten besprechen.

## Durchführung:

Die Kinder suchen zu jeder Ziffer das passende Fingerbild, das passende Würfelbild und das jeweilige Zahlwort und kletten die Kärtchen in die passende Zeile.


## Lernziel:

Mit der Klettmappe üben die Kinder...


- das auditive Diskriminieren (genaues Zuhören und Unterscheiden von den unterschiedlichen Zahlwörtern)
- die Mengen-Ziffer-Zahlwort Zuordnung
- die Mengenerfassung


# Klettmappe

## Zahlenraum 5



Ziffer – Zahlwort – Fingerbild – Würfelbild





Ordne richtig zu.



1

2


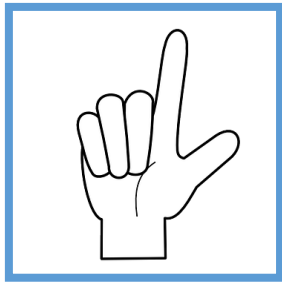

3

4




5






eins






zwei




drei



vier



fünf



## Quellen:

Cliparts: ©dieFoerderFete

Schriftart: grundschulwunsch (<https://eduki.com/de/material/155338/schriftart-grundschulwunsch-font>)

Die Quellenangaben im Material dürfen nicht entfernt werden. Die Weitergabe und Verbreitung des Materials ist untersagt. Das Material darf ausschließlich für Institutionen im schulischen bzw. pädagogischen Rahmen genutzt werden.

Melde mir bitte, wenn du einen Fehler im Material entdecken solltest.

Viel Freude bei der Arbeit mit dem Material.

dieFoerderFete

